

АМБИВАЛЕНТНОСТЬ ПРОБЛЕМ БЕДНОСТИ И БЕЗРАБОТИЦЫ В РОССИЙСКОЙ ФЕДЕРАЦИИ

© 2016 Карасик Елена Анатольевна

кандидат экономических наук, доцент кафедры управления человеческими ресурсами

© 2016 Ведихина Ангелина Сергеевна

Казанский (Приволжский) федеральный университет

420008, Республика Татарстан, г. Казань, ул. Кремлевская, д. 18

E-mail: elena-karasik2012@yandex.ru, angelina.vedikhina@yandex.ru

Актуальность выбранной темы обусловлена масштабами бедности и безработицы, как одного из социально-экономических факторов, влияющих на благосостояние страны. Представлены статистические данные по уровню бедности и безработицы в динамике, проведен корреляционный анализ этих показателей, выявлены особенности проявления указанных проблем и их основные характеристики по группам населения и по регионам Российской Федерации. Показан двойственный характер влияния безработицы на бедность, и предложены мероприятия, способствующие их преодолению.

Ключевые слова: бедность, безработица, группы риска, рынок труда, амбивалентность, молодежь, пособие по безработице, скрытая безработица.

Использование стратегии сокращения уровня бедности невозможно без учета существующей проблемы безработицы. Поскольку именно безработное население рискует остаться с доходами ниже черты прожиточного минимума, изучаемая нами взаимосвязь представляет определенный интерес. Таким образом, для успешной реализации этой задачи необходим комплексный анализ амбивалентности бедности и безработицы.

В России безработица стала глобальным явлением, характерным для всех регионов и социальных групп. Россия относится к группе стран с высоким по международным стандартам уровнем безработицы.

По данным Росстата (рис. 1), на протяжении 2000-2015 гг. безработица стала заметно снижаться. Если в 2000 г. уровень безработицы был

10,6 %, то в 2015 г. - 5,6 %. До 2009 г. ситуация на рынке труда была довольно стабильной, в основном благодаря тому, что государство препятствовало появлению излишней рабочей силы. Но в 2009 г. в результате мирового экономического кризиса уровень безработицы показывает резкий рост - с 6,2 % в 2008 г. до 8,3 %. Затем показатели стали рационализироваться, в 2010 г. уровень безработицы составил 7,3 %, а в 2015 г. - 5,6 %. Данную ситуацию можно связать с внедрением Правительством РФ стабилизационных программ, в ходе которых кризисные явления на рынке труда были ликвидированы. В 2012 г. уровень безработицы имеет минимальное значение за последнее время - 5,5 %, далее, в 2013 г., уровень безработицы остается на позиции 5,5 %, в 2014 г. понижается до 5,2 %. Данная тенденция отчетливо видна на рис. 1.

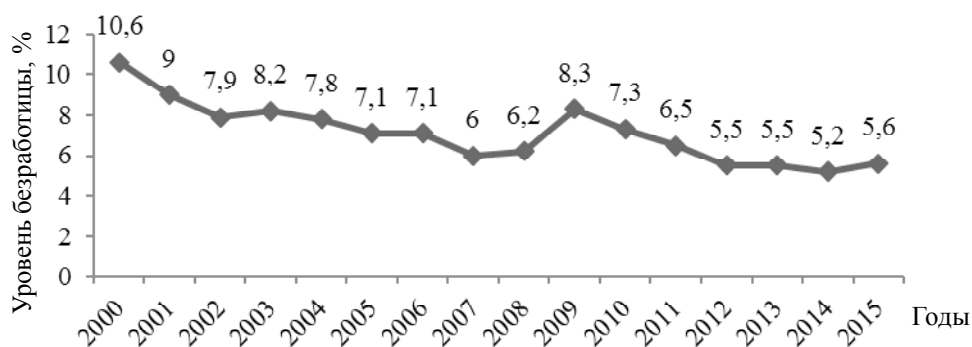


Рис. 1. Уровень безработицы в России

Источник. Составлено авторами на основе данных Росстата.

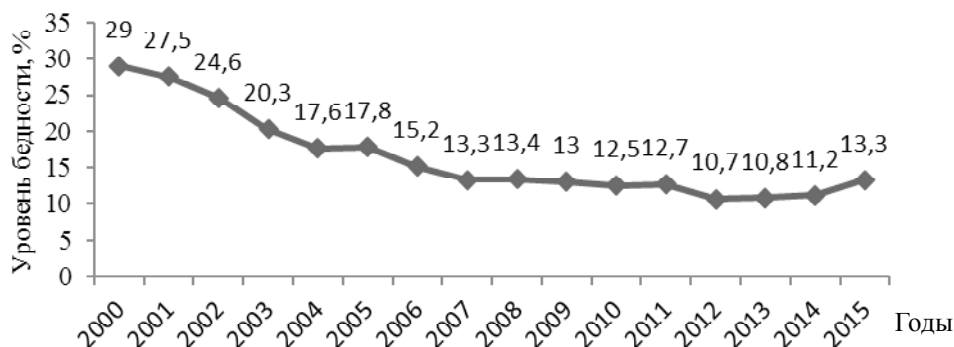


Рис. 2. Уровень бедности в России

Источник. Составлено авторами на основе данных Росстата.

По данным Росстата (рис. 2), уровень бедности снижается, если в 2000 г. численность населения с величиной дохода ниже величины прожиточного минимума составила 29 %, то в 2015 г. - 13,3 %. Данное снижение наглядно показано на рис. 2.

Нами было установлено, что самый высокий уровень безработицы и бедности наблюдается в Северо-Кавказском округе (11,1 и 19 %), Сибирском федеральном округе (7,7 и 20,4 %) и Южном федеральном округе (6,6 и 17 %). Северо-Кавказский округ, Сибирский федеральный округ включают в себя депрессивные регионы, для которых характерны низкий уровень жизни, инфраструктура, неблагоприятные условия окружающей среды и дефицит трудовых ресурсов. Данная тенденция представлена на диаграммах (рис. 3 и 4).

Самый низкий уровень безработицы и бедности - в Центральном федеральном округе. Дан-

ная тенденция может быть обоснована развитостью округов. Самым развитым, инфраструктурным округом является Центральный федеральный округ, который включает в себя регионы, осуществляющие весомый вклад в ВВП страны, а также имеют высокий научно-технический потенциал.

Проанализировав статистические данные Федеральной службы государственной статистики, мы определили группы риска для малоимущего и безработного населения: население, проживающее в городах с численностью менее 50 тыс. чел., проживающее в сельских поселениях с численностью от 1 тыс. до 5 тыс. чел., а также возрастная группа от 16 до 30 лет и преимущественно женская часть населения (рис. 5).

Представленная диаграмма наглядно показывает, что уровень бедности находится в прямой зависимости от уровня безработицы (рис. 6).

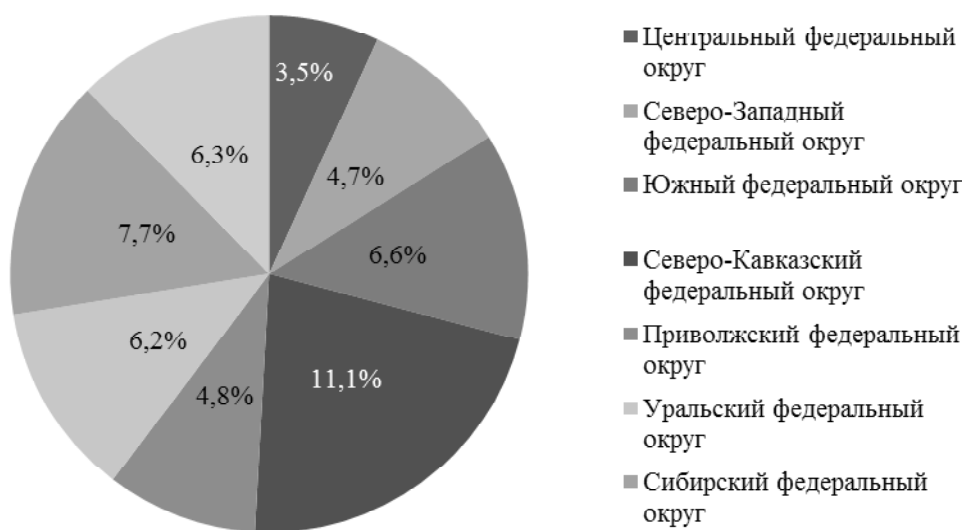


Рис. 3. Уровень безработицы населения по субъектам Российской Федерации в 2015 г., %

Источник. Составлено авторами на основе данных Росстата.

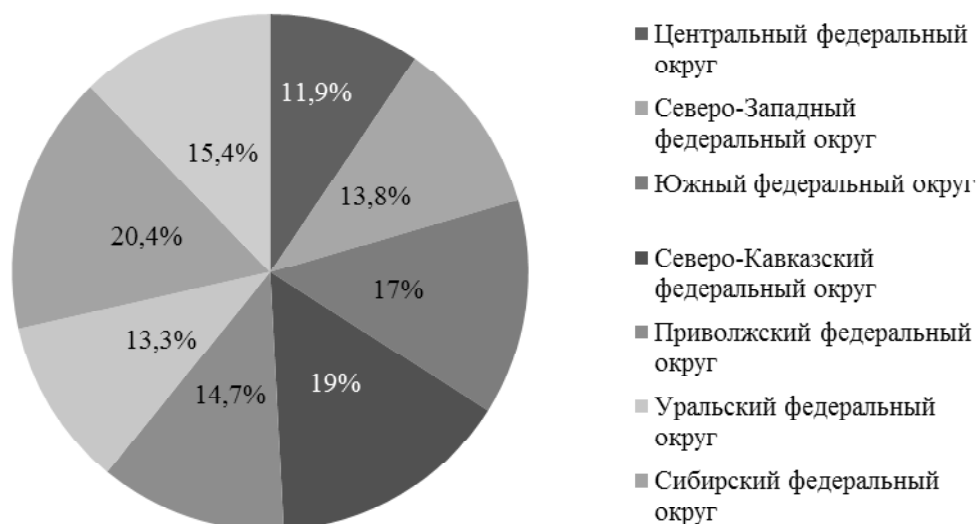


Рис. 4. Уровень бедности населения по субъектам Российской Федерации в 2015 г., %
 Источник. Составлено авторами на основе данных Росстата.



Рис. 5. Группы риска для малоимущего и безработного населения
 Источник. Составлено авторами на основе данных Росстата.

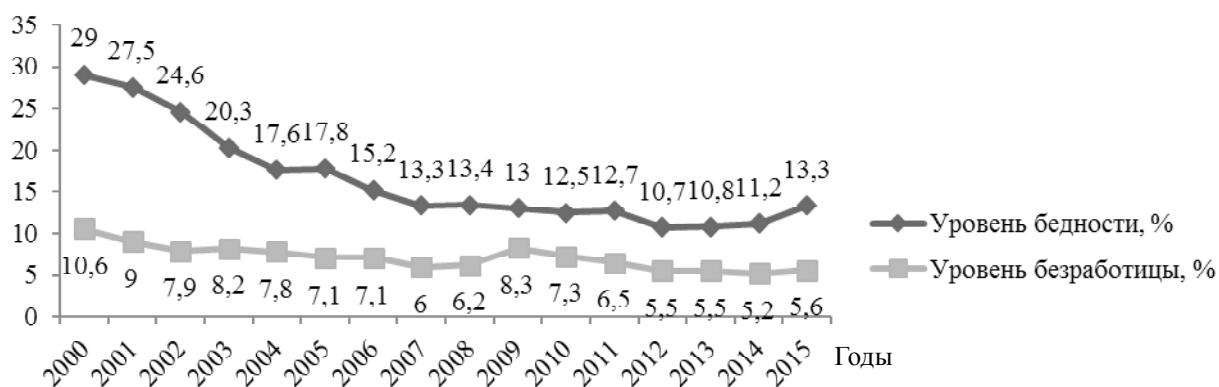


Рис. 6. Взаимосвязь бедности и безработицы
 Источник. Составлено авторами на основе данных Росстата.

Бедность трудоспособного населения определяется развитием рынка труда.

Также для более детального изучения амбивалентности мы провели корреляционный анализ, используя данные по бедности и безработице за период 2000-2015 гг. В результате получено значение корреляционного коэффициента 0,854566, что демонстрирует сильную взаимосвязь между исследуемыми показателями.

Воздействие безработицы на бедность имеет двойственный характер.

Во-первых, величина пособия по безработице зависит от предшествующей заработной платы (в среднем менее половины) и устанавливается ниже прожиточного минимума. Безработица обычно касается неквалифицированных работников с невысоким уровнем профессионализма, чей доход в период занятости не превышал среднедушевого дохода населения по стране.

Во-вторых, так как система социальных гарантий обеспечивает безработных денежными пособиями только на определенный период, среднедушевой доход безработных граждан уменьшается с ростом периода безработицы. Затем данная функция переходит к другим системам социальной защиты, которые обеспечивают уже более низкий уровень пособий. Поэтому прежде всего долговременные безработные входят в число бедных слоев населения и являются одной из самых уязвимых групп¹.

В результате значительный потенциал безработицы трансформируется в потенциал бедности. На сегодняшний день пособия по безработице не способны обеспечить нормальный уровень жизни безработным (минимальная величина пособия по безработице составит 850 руб., а максимальная - 4900 руб., согласно Постановлению Правительства РФ от 12 ноября 2015 г. № 1223 "О размерах минимальной и максимальной величин пособия по безработице на 2016 год")². По нашему мнению, чтобы предотвратить бедность, необходимо использовать комплексные меры борьбы и с бедностью, и с безработицей. Необходимо достичь полной занятости трудоспособного населения и снижения уровня безработицы в стране, не делая при этом акцент на благотворительной помощи нуждающимся гражданам. Считаем, что, в первую очередь, следует обратить внимание на тех, кто способен сам обеспечить себе достойный уровень жизни, а именно

создать высокооплачиваемые и эффективные рабочие места.

Для комплексного решения проблем бедности и безработицы необходимо провести государственную политику, которая будет включать в себя следующие меры:

- достижение высоких темпов роста в реальном секторе экономики, регулирования структуры спроса на рабочую силу. Необходимо стимулировать спрос на рабочую силу в продвинутых в научно-техническом отношении отраслях, а также в социально ориентированных отраслях (легкой и пищевой промышленности, услугах);

- сокращение низкооплачиваемой занятости и маргинальных рабочих мест и увеличение числа высокооплачиваемых и защищенных рабочих мест; поддержание стоимости рабочей силы на более или менее неизменном приемлемом уровне, что лишает возможности предприятий проводить традиционную для них политику по мягкому "выдавливанию" работников с помощью ухудшения условий оплаты³;

- поддержка малого и среднего бизнеса, частного предпринимательства как на федеральном, так и на региональном уровне;

- установление соответствия спроса на рабочую силу профессиональному образованию. Структуру подготавливаемых кадров специалистов следует ориентировать на прогнозы отраслевой и профессиональной структур занятости;

- повышение территориальной мобильности рабочей силы и оптимизации привлечения иностранной рабочей силы. Целесообразно в первую очередь предоставлять работу соотечественникам, привлекать ценных иностранных специалистов и инвесторов, желающих создать рабочие места в нашей стране, минимизировать привлечение малоквалифицированных иностранных работников;

- обеспечение социальной защиты работников организаций, находящихся на грани банкротства;

- предупреждение массовой и сокращение длительной безработицы, смягчение последствий долговременной безработицы;

- совершенствование организации профсоюзного движения и более серьезное отношение к заключению коллективных договоров; координация деятельности профсоюзов, государственных органов и работодателей в разработке и вопло-

щении мер по стимулированию занятости граждан;

- развитие практики профилирования зарегистрированных безработных - выделение социально-профессиональных, половозрастных групп, а также групп с различной степенью активности поиска работы; ориентирование специфических мер политики содействия занятости на каждую отдельную группу.

Таким образом, бедность и безработица взаимосвязаны. Значительный потенциал безработицы трансформируется в потенциал бедности. Поэтому для предотвращения бедности целесо-

образно использовать вышеперечисленные государственные меры, которые также направлены и на сокращение безработицы.

¹ Фахрутдинова Е.В. Бедность и нищета: критерии и границы // Вопросы экономики и права. 2013. № 12 (66). С. 73-77.

² О размерах минимальной и максимальной величин пособия по безработице на 2016 год : постановление Правительства Рос. Федерации от 12 нояб. 2015 г. № 1223. URL: <http://base.garant.ru/71246488>.

³ Фахрутдинова Е.В. Бедность населения России: тенденции развития // Экономические науки. 2012. № 12 (97). С. 63-66.

Поступила в редакцию 04.10.2016 г.