

ОБОСНОВАНИЕ НАПРАВЛЕНИЙ ИСПОЛЬЗОВАНИЯ ПОТЕНЦИАЛА СЕЛЬСКОГО ХОЗЯЙСТВА БРЯНСКОЙ ОБЛАСТИ

© 2015 Зубова Татьяна Александровна

Филиал Московского государственного университета технологий и управления
им. К.Г. Разумовского (Первый казачий университет) в г. Унеча
243300, Брянская обл., г. Унеча, ул. Комсомольская, д. 3А
E-mail: oet2004@ya.ru

Раскрыты ключевые тенденции современности, которые окажут влияние на состояние агропромышленного комплекса всех регионов России. Проведен анализ ключевых преимуществ Брянской области и факторов, определяющих ее потенциал в сфере сельскохозяйственного производства. Обоснованы направления реализации потенциала сельского хозяйства Брянской области.

Ключевые слова: Брянская область, сельское хозяйство, потенциал, использование, реализация.

Анализ тенденций последних лет в изменении структуры внешнеторгового оборота России позволяет констатировать, что в последние годы конкурентоспособность внутренних производителей продовольственной продукции снижалась, а страна с каждым годом становилась все более зависимой от импорта. Так, по данным Федеральной службы государственной статистики, в 2013 г. удельный вес импорта продовольственных товаров в товарных ресурсах розничной торговли продовольственными товарами в России составлял порядка 36 %, показывая стабильную тенденцию к росту (рис. 1).

На сегодняшний же день в условиях возникшего геополитического кризиса у отечественного агропромышленного комплекса в связи с вводом взаимных санкций между Россией и евро-

пейскими странами возникает уникальная возможность улучшения своих конкурентных позиций, усиления присутствия на внутреннем рынке и, как результат, общего повышения уровня экономической деятельности хозяйствующих субъектов агропромышленного комплекса. К примеру, объем импорта продовольствия по итогам 2013 г. составил порядка 41,9 млрд долл.¹, что значительно выше ассигнований государства на развитие агропромышленного комплекса. Очевидно, в течение ближайшего времени часть объема импорта будет замещена как поставками из альтернативных внешних рынков, так и усилиями отечественного производителя.

В таких условиях особое значение приобретает максимальное использование потенциала отдельных регионов с высокой инфраструктурной

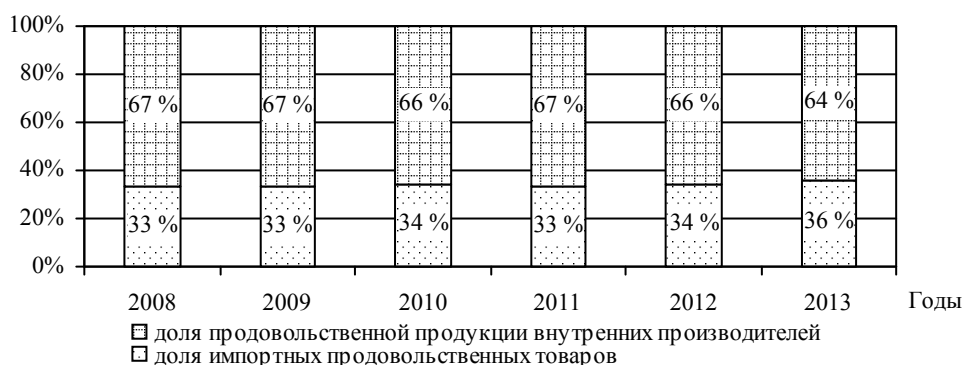


Рис. 1. Изменение доли импортируемой продовольственной продукции в товарных ресурсах розничной торговли продовольственными товарами за 2008-2013 гг.

Источник. Доля импортных продовольственных товаров в товарных ресурсах розничной торговли продовольственными товарами (Российская Федерация) // Единая межведомственная информационно-статистическая система. URL: <http://www.fedstat.ru/indicator/data.do>.

развитостью агропромышленного комплекса, но низкими “выходными” значениями рассматриваемой сферы. Одним из регионов, имеющих недостаточно используемый потенциал сельского хозяйства, является Брянская область.

Брянская область является одним из регионов России, в котором развитие сельского хозяйства имеет стратегически важное значение не только с точки зрения необходимости удовлетворения внутренних потребностей, но и с точки зрения удовлетворения потребностей в сельскохозяйственной продукции соседних регионов - главным образом, как уже было отмечено, Центрального федерального округа. Вместе с тем потенциал агропромышленного комплекса Брянской области задействован далеко не в полной мере.

Земельный фонд Брянской области составляет порядка 3,5 млн га. При этом на земли сельскохозяйственного назначения, согласно официальной государственной статистике, приходится порядка 1,9 млн га, или 57 % от совокупного земельного фонда (рис. 2).

которых характерно низкое естественное плодородие и неблагоприятные физико-химические свойства.

В АПК Брянской области осуществляют свою деятельность порядка 400 сельскохозяйственных организаций, более 243 тыс. личных подсобных хозяйств и около 300 крестьянских (фермерских) хозяйств, в регионе - 384 предприятия пищевой и перерабатывающей промышленности, на которых работают более 17 тыс. чел. Во всем сельскохозяйственном производстве области задействовано порядка 30 тыс. чел.

В последние годы с принятием специализированных программ по развитию сельского хозяйства в Брянской области² наблюдаются процессы значительного прироста отдельных показателей инвестиционной активности в регионе в сфере сельского хозяйства как в абсолютных, так и в относительных значениях. При этом по показателям инвестиций в основной капитал сельскохозяйственных предприятий Брянская область опережает в относительных выражениях (по доле в

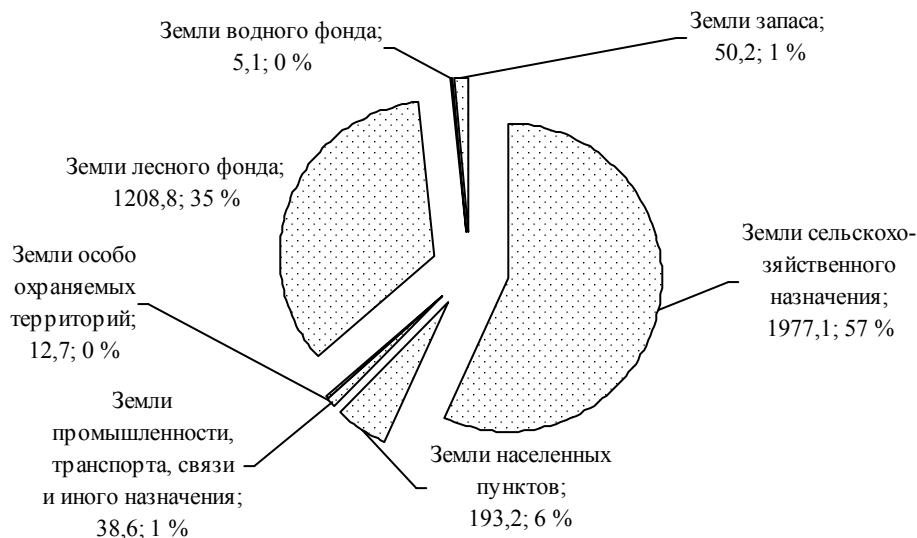


Рис. 2. Структура земельного фонда Брянской области

Источник. Доклад о состоянии и использовании земель в Брянской области в 2013 г. // Управление Росреестра по Брянской области. URL: http://www.to32.rosreestr.ru/upload/to32/files/bryanskaya_doklad_2013.doc.

Для Брянской области характерен умеренно континентальный климат, благоприятный для осуществления сельскохозяйственной деятельности в целом и занятия земледелием в частности. Брянская область имеет разнородный по происхождению и составу почвенный покров, при этом большая часть земель приходится на дерново-подзолистые и серые лесные почвы, для

общем объеме инвестиций) среднероссийские значения данного показателя (см. таблицу).

Пристальное внимание региональных властей к сельскому хозяйству региона проявляется как в принимаемых программах, так и в предусмотренных в рамках этих программ затрат на реализацию. К примеру, согласно одной из ключевых программ “Развитие сельского хозяйства

Сравнительная характеристика динамики и доли инвестиций в сельское хозяйство по РФ и Брянской области за 2010 - 2013 гг.*

Показатели		2010 г.	2011 г.	2012 г.	2013 г.
РФ	Инвестиции в основной капитал всего, млрд руб.	9152	11 036	12 586	13 256
	Инвестиции в основной капитал в сельское хозяйство, лесное хозяйство, охоту, млрд руб.	596,4	863,5	922,4	951,2
	Доля инвестиций в сельское хозяйство, %	6,5	7,8	7,3	7,2
Брянская область	Инвестиции в основной капитал всего, млрд руб.	31 983,4	37 047,1	31 436,2	46 036,3
	Инвестиции в основной капитал в сельское хозяйство, лесное хозяйство, охоту, млрд руб.	2902	10 063,6	7545,6	19 889,4
	Доля инвестиций в сельское хозяйство, %	9,1	27,2	24,0	43,2

* Составлено автором по данным: Структура инвестиций в основной капитал / Росстат. URL: http://www.gks.ru/free_doc/new_site/business/invest/Inv-OKVED.xls; Инвестиции в основной капитал по видам экономической деятельности по Брянской области / Брянскстат. URL: http://bryansk.gks.ru/wps/wcm/connect/rosstat_ts/bryansk/resources/7d279a004fe7b73f830cefd8c740ec4f/Инвестиции+по+видам+эконом+деятельности.htm.

и регулирование рынков сельскохозяйственной продукции, сырья и продовольствия Брянской области на 2014-2020 гг.” в период реализации программы планируется вложить более 1 млрд руб. в сельское хозяйство региона (рис. 3).

Несмотря на ряд позитивных предпосылок, сельское хозяйство Брянской области имеет незначительный вес на российском рынке сельскохозяйственной продукции - доля продукции сельского хозяйства в последние годы не пре-

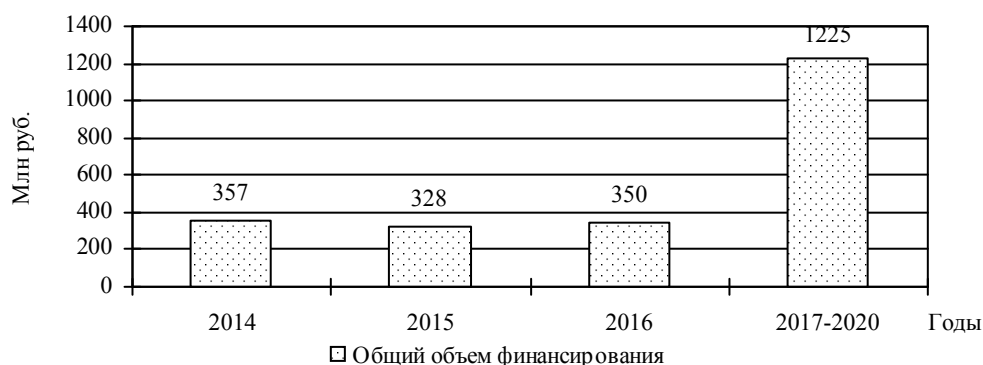


Рис. 3. Динамика запланированных объемов финансирования сельского хозяйства Брянской области в рамках Государственной программы «Развитие сельского хозяйства и регулирование рынков сельскохозяйственной продукции, сырья и продовольствия Брянской области» до 2020 г.

Источник. Об утверждении государственной программы «Развитие сельского хозяйства и регулирование рынков сельскохозяйственной продукции, сырья и продовольствия Брянской области» (2014 - 2020 годы) : постановление правительства Брянской области от 30 дек. 2013 г. № 855-п : [ред. от 30 июня 2014 г.].

Увеличение объемов финансирования сельского хозяйства требует выработки научно обоснованных механизмов его функционирования, которые бы позволили наиболее оптимальным образом использовать выделяемые государством ресурсы.

Регион специализируется в основном на производстве молочной продукции, мяса свиней и птицы, производстве зерновых культур и картофеля.

В последние годы наблюдаются стабильные темпы прироста продукции сельского хозяйства в Брянской области (рис. 4).

вышла 1,2 % от общероссийских объемов выпуска этой продукции, варьируясь при этом от 1 до 1,4 % в зависимости от вида продукции (рис. 5).

Такая доля сельскохозяйственной продукции в совокупном объеме производства данного вида продукции в России, безусловно, не позволяет отнести регион к числу лидеров в области сельскохозяйственного производства.

Максимальная реализация потенциала сельского хозяйства Брянской области возможна при

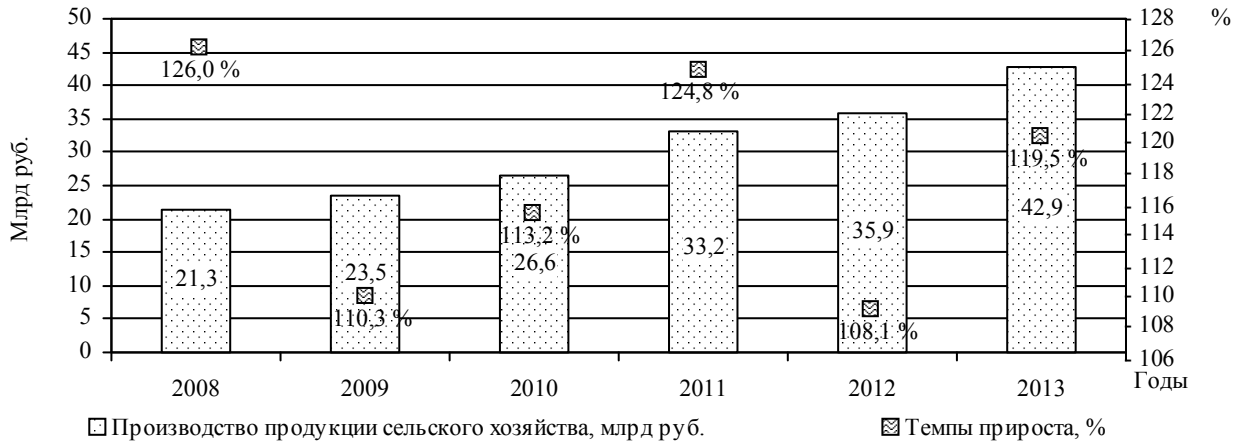


Рис. 4. Динамика производства продукции сельского хозяйства в Брянской области за 2008-2013 гг.

Источник. Данные Росстата: Индексы производства продукции сельского хозяйства / Брянскстат. URL: http://bryansk.gks.ru/wps/wcm/connect/rosstat_ts/bryansk/resources/9226f4804c48824696759fa94df4cce0/Индексы+производства+продукции+сельского+хозяйства+.mht

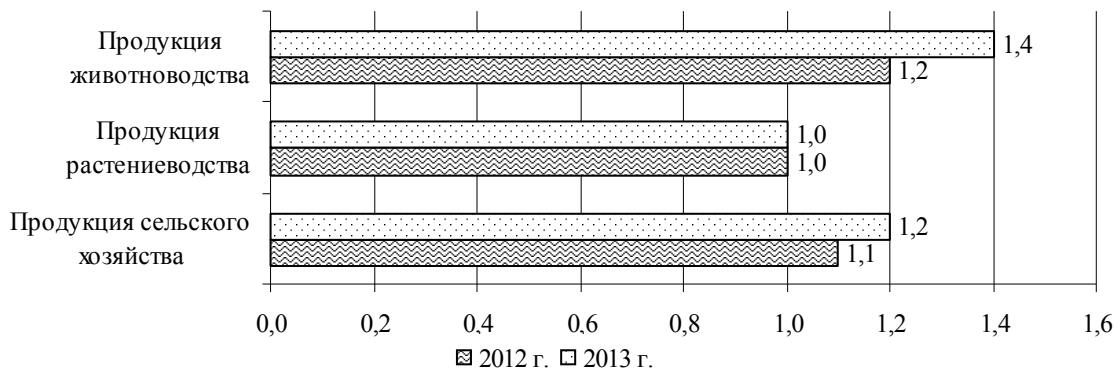


Рис. 5. Удельный вес продукции сельского хозяйства Брянской области в общем объеме производства сельскохозяйственной продукции в России за 2012 - 2013 гг.

Источник. Составлено по данным Росстата: Бюллетени о состоянии сельского хозяйства / Росстат. URL: http://www.gks.ru/free_doc/doc_2013/bul_dr/sxprod2013.xls

принятии мер по следующим наиболее важным направлениям:

1. Обеспечение условий для повышения инвестиционной привлекательности как региона, так и агропромышленного комплекса в целом. Высокий уровень инвестиционной привлекательности, позволяя привлечь в регион дополнительные объемы финансовых ресурсов, в состоянии помочь решить проблемы с обновлением основных фондов, вводом в действие новых мощностей, с использованием инновационных технологий производства продовольственной продукции и др.

2. Развитие отношений на рынке земли. Так, большая часть земель региона не задействована ни в экономическом обороте, ни как фактор производства для сельского хозяйства.

3. Совершенствование правовой базы региона в части поддержки сельхозпроизводителей.

4. Развитие институциональной среды в регионе как условие стимулирования активности действующих и прихода новых сельскохозяйственных предприятий на рынок региона.

5. Использование инновационных механизмов взаимодействия частного, публичного и об-

ществленного секторов, к примеру политики кластерного развития в регионе.

¹ Первый год работы в ВТО значительного влияния на состояние АПК не оказал // ТПП-Информ. URL: <http://www.tpp-inform.ru/news/13841.html>.

² См., например: “Развитие мясного скотоводства Брянской области” (2009 - 2012 гг.); “Социальное развитие села” (2003-2013 гг.); “Развитие льняного комплекса Брянской области” (2012 - 2016 гг.); “Комплексное развитие овощеводства в Брянской области” (2012-2016 гг.); “Поддержка начинающих фермеров в Брянской области” (2012-2014 гг.); “Развитие семейных животноводческих ферм на базе крестьянских (фермерских) хозяйств в Брянской области” (2012-2014 гг.); “Модернизация

материально-технической базы семеноводства зернобобовых культур и многолетних трав в Брянской области” (2012-2016 гг.); “Развитие производства молока, имеющего существенное значение для социально-экономического развития Брянской области” (2012-2014 гг.); “Развитие первичной переработки скота в Брянской области” (2011-2013 гг.); “Увеличение производства мяса птицы в Брянской области” (2012-2014 гг.); “Развитие переработки картофеля в Брянской области” (2012-2014 гг.); “Развитие производства, убоя и глубокой переработки свиней в Брянской области” (2012-2014 гг.); “Обеспечение эпизоотического благополучия животных по заразным болезням на территории Брянской области” (2012-2014 гг.); “Предотвращение заноса и распространения африканской чумы свиней на территории Брянской области” (2012-2016 гг.) и др.

Поступила в редакцию 04.02.2015 г.