
РЕТРОСПЕКТИВНЫЕ ТЕНДЕНЦИИ РАЗВИТИЯ ЭКОНОМИКИ КИТАЙСКОЙ НАРОДНОЙ РЕСПУБЛИКИ В XX В. КАК ОСНОВОПОЛАГАЮЩАЯ БАЗА МАКРОЭКОНОМИЧЕСКОГО РОСТА СТРАНЫ

© 2015 Карелина Екатерина Александровна
Академия сферы социальных отношений
125493, г. Москва, ул. Смольная, д. 10
E-mail: ekaterina_karelina_1989@mail.ru

Дан анализ экономического развития Китайской Народной Республики в XX в. Подробно рассмотрена динамика экономического роста, показаны динамика и структура внешней торговли, отмечена роль реформы внешнеторгового регулирования, послужившей толчком для выхода КНР на лидирующие позиции в системе мирового хозяйства.

Ключевые слова: экономическое развитие КНР, экономический рост, структура внешней торговли, реформа внешнеторгового регулирования, приток капитала.

Процесс глобализации в современном мире задел и такой сферой человеческой жизнедеятельности, как экономика. Сложно себе представить полностью обособленную экономическую систему в современных условиях.

Особое место в финансово-экономических кругах мира занимает гигант Азиатско-Тихоокеанского региона - Китайская Народная Республика (КНР). Обладая мощным природным и трудовым потенциалом, Китай проводит позитивную политику в решении внутренних социально-экономических проблем.

В декабре 1978 г. III пленум ЦК Коммунистической партии Китая перенес основное внимание работы партии на экономическое строительство, в 1982 г. XXII съездом партии была принята стратегия осуществления модернизации общества, рассчитанная на три этапа:

1-й этап - увеличить в 4 раза валовую продукцию промышленности и сельского хозяйства к 2000 г., добиться среднего достатка жизни народа. Эта задача была решена досрочно в 1995 г.

2-й этап - поднять Китай до уровня среднеразвитой страны (по международным параметрам) к 2021 г.

3-й этап - к 2049 г. (100-летию КНР) превратить Китай в современную высокоразвитую державу.

На конец ушедшего столетия при населении страны в 1 млрд 313 млн чел. (каждый пятый житель нашей планеты - китаец) показатель ВВП на душу населения составляет 1470 долл., а совокупный объем ВВП страны - 1932 млрд долл., что стало с началом текущего века стартовой базой для поэтапной реализации намеченных планов, включая выполнение 2-го этапа к началу 2015 г.

Среднегодовой прирост реального ВВП в период с 1994 г. по 1999 г. составил 9,1 % и является пятым в мире показателем среди стран с самым высоким уровнем экономического роста в этот период, а темпы роста за все годы реформ составляют примерно 5 - 7 % в год (рис. 1).

Из графика видно, что резкие ускорения прироста ВВП обычно сопровождаются явлениями “перегрева” экономики и скачками инфляции. Для ее обуздания власти вынуждены прибегать к “урегулированию” экономики - мерам ограничительной финансовой политики. В результате рост цен замедляется, но платой за это становится сопутствующее замедление темпов экономического роста. Таким образом, периоды ускорения и урегулирования следуют один за другим, формируя определенную циклическую тенденцию. В результате политики “урегулирования”, проводимой правительством, при подавлении инфляции удалось сохранить высокие темпы развития.

В механизме экономического роста Китая большую роль сыграла открытая внешнеэкономическая политика, которая идет по линии отстаивания своих позиций в международном разделении труда. Основным элементом связей КНР является внешняя торговля, которая за годы реформ имела достаточно высокие темпы роста - около 16 % в год, при этом объем внешней торговли вырос более чем в 15 раз, увеличившись с 20,6 млрд долл. в 1978 г. до 1154 млрд долл. в 2006 г., и, соответственно, Китай переместился по этому показателю с 32-го на одно из лидирующих мест в мире. Если в дореформенный период доля экспорта в ВВП страны составляла 4 - 5 %,

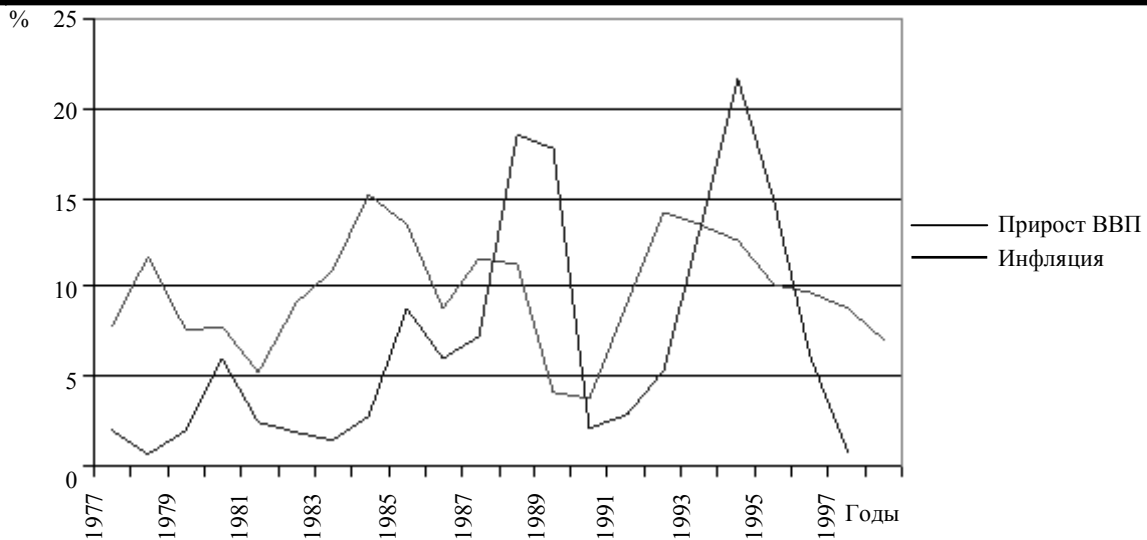


Рис. 1. Динамика соотношения совокупного ВВП КНР со среднегодовыми инфляционными процессами

Источник. Мировая экономика : учебник / под ред. проф. А.С. Булатова. М., 2005.

то в середине 1990-х гг. - более 20 %¹. Это очень высокий показатель для такого крупного государства, каким является Китай, чему в немалой степени способствовала высокая активность развития внешнеэкономических связей.

В целом товарная структура экспорта и импорта КНР имеет следующие соотношения (иллюстрируемые рис. 2 и 3), которые получены на основании выявления ретроспективных тенденций социально-экономического развития Китая в последней четверти XX в.²

Главными торговыми партнерами по экспорту КНР к началу текущего столетия выступали США - 21,0 % от общего объема экспорта, Гонконг - 17 %, Япония - 12,4 %, Южная Корея - 4,7 % и Германия - 4,0 %. Главными торговыми партне-

рами по импорту КНР в то же время являлись Япония, Тайвань, Южная Корея, США и Германия.

По свидетельству многих аналитиков³, одной из приоритетных основ высоких темпов экономического роста Китая служит использование политики импортозамещения (ускоренной индустриализации) и экспортной ориентации страны⁴.

Разумная протекционистская защита национальных производств является неотъемлемой частью индустриальной политики КНР.

Важными показателями ответственного подхода китайского правительства к реализации своих обязательств стали снижение таможенных тарифов и открытие доступа на финансовый рынок и в другие сферы, что обеспечило после при-

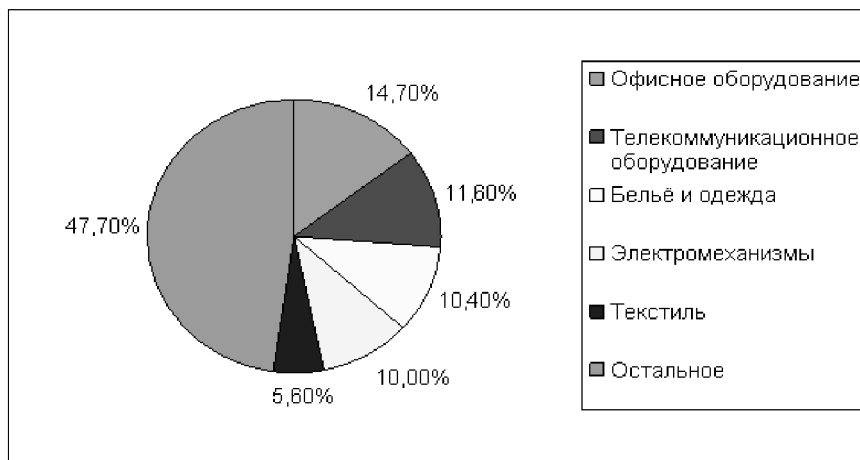


Рис. 2. Основные статьи экспорта продукции из КНР

Источник. Мировая экономика : учебник / под ред. проф. А.С. Булатова. М., 2005.

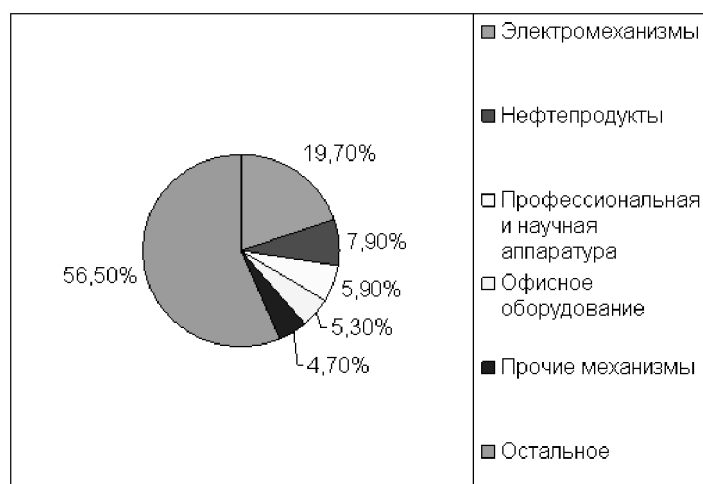


Рис. 3. Основные статьи импорта сырья и продукции в КНР

Источник. Мировая экономика : учебник / под ред. проф. А.С. Булатова. М., 2005.

соединения страны к ВТО плавную адаптацию отраслей к новым внешнеторговым реалиям⁵.

Государство сумело добиться устойчивого притока инвестиций из-за рубежа уже в 1980-е гг. Период 1990-х гг. характеризуется резким возрастанием объемов и изменениями в структуре иностранного инвестирования. Если в 80-х гг. прошлого столетия пальма первенства принадлежала иностранным кредитам, то с начала 90-х гг. ведущую роль стали играть иностранные инвестиции.

Достаточно благоприятной представляется и структура долга: почти 85 % его общего объема приходится на средне- и долгосрочные кредиты. Предпочтение отдается займам международных финансовых организаций (Всемирный банк, Азиатский банк развития и т. д.) и займам иностранных правительств. Проценты по таким долгам сравнительно низкие, а сроки погашения достаточно велики. Такие средства, как правило, привлекаются для инвестирования проектов в сельском хозяйстве, энергетике, на транспорте, т.е. в капиталоемких отраслях с длительным сроком окупаемости вложений.

Подводя итог всему вышеизложенному, необходимо отметить, что к началу текущего столетия, когда стали реализовываться основополагающие структурно-макроэкономические преобразования страны, КНР стала динамичнее и эффективнее развиваться только после реформирования внешнеэкономической деятельности, после усиления открытости национальной экономики через всемерное расширение связей с зарубежными государствами, после привлечения иностранного капитала в свою экономику, после образования специальных экономических зон и открытых экономических районов. Безусловно, это было лишь одним из направлений реформ,

однако мало кто сомневается, что именно послужило основополагающим фактором в возможности выхода КНР в XXI в. на лидирующие позиции в системе мирового хозяйства.

Представляется, что китайский путь развития может быть впоследствии использован и другими странами, желающими вырваться в авангард развитых стран. У КНР можно многому научиться и многое почерпнуть - было бы желание, терпение и время⁶.

¹ Мир в цифрах - 2007: карманный справочник : пер. с англ. М., 2007.

² Раджабова З.К. Мировая экономика : учебник. 2-е изд., испр. М., 2007.

³ Мировая экономика : учебник / под ред. проф. А.С. Булатова. М., 2005.

⁴ См.: Привлечение частного капитала в производственный процесс: возможности и условия / А.Г. Зельднер [и др.]. М., 2013; Деструктивные тенденции в российской экономике и пути их преодоления в сферах, обеспечивающих потребительский спрос. Научный доклад / А.Г. Зельднер [и др.]; под ред. А.Г. Зельднера, В.С. Осипова. М., 2013; Преодоление деструктивных тенденций в государственном управлении / А.Г. Зельднер [и др.]. М., 2014.

⁵ Халтурин Р.А. Состояние и опыт строительства дорожной сети в России и за рубежом // Экономические науки. 2011. № 74. С. 223-226.

⁶ См.: Атаманенко Н.В., Карелина М.Ю., Черепнина Т.Ю. Сравнительный анализ подходов в России и за рубежом к обоснованию сущности гуманитарной подготовки // Европейское обозрение общественных наук. 2014. Т. 1, № 2. С. 41-50; Карелина М.Ю., Черепнина Т.Ю. Гуманитаризация содержания профессиональной подготовки студентов в высших учебных заведениях // Казанская наука. 2014. № 3. С. 226-230.

Поступила в редакцию 04.12.2014 г.